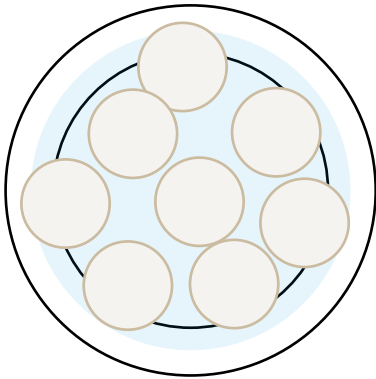


Kresse DIY

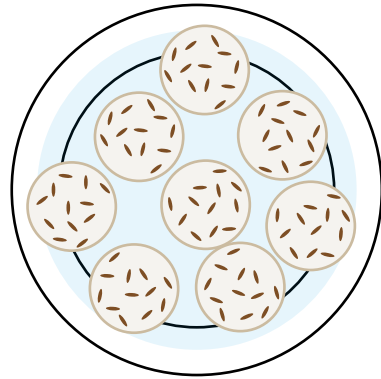
Kresse ziehen ist einfach!

Wichtig:
Kresse immer
schön feucht
halten!

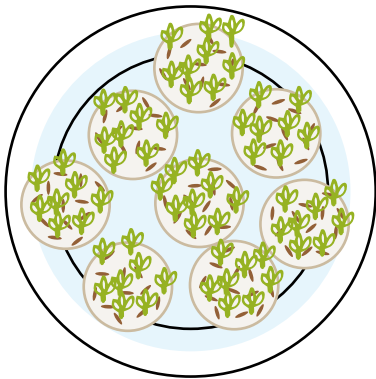
17



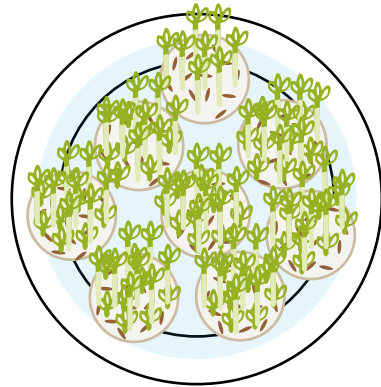
1. Einen Teller mit Watte oder Küchenrolle auslegen.



2. Gut anfeuchten und Kressesamen daraufstreuen.



3. Nach ein paar Tagen beginnen die Samen zu sprießen.



4. Schon nach einer Woche ist Erntezeit!